

Abfallkalender der Stadt Wesseling 2025

Januar		Februar		März		April		Mai		Juni	
Restabfall 14-tägige Abfuhr	Restabfall wöchentliche Abfuhr	Restabfall 14-tägige Abfuhr	Restabfall wöchentliche Abfuhr	Restabfall 14-tägige Abfuhr	Restabfall wöchentliche Abfuhr	Restabfall 14-tägige Abfuhr	Restabfall wöchentliche Abfuhr	Restabfall 14-tägige Abfuhr	Restabfall wöchentliche Abfuhr	Restabfall 14-tägige Abfuhr	Restabfall wöchentliche Abfuhr
Bio-Tonne	Blaue Tonne	Bio-Tonne	Blaue Tonne	Bio-Tonne	Blaue Tonne	Bio-Tonne	Blaue Tonne	Bio-Tonne	Blaue Tonne	Bio-Tonne	Blaue Tonne
Gelbe Tonne / Gelber Sack	Sperrgut	Gelbe Tonne / Gelber Sack	Sperrgut	Gelbe Tonne / Gelber Sack	Sperrgut	Gelbe Tonne / Gelber Sack	Sperrgut	Gelbe Tonne / Gelber Sack	Sperrgut	Gelbe Tonne / Gelber Sack	Sperrgut
Weihnachtsbäume	Elektrogroßgeräte	Elektrogroßgeräte	Elektrogroßgeräte	Elektrogroßgeräte	Elektrogroßgeräte	Elektrogroßgeräte	Elektrogroßgeräte	Elektrogroßgeräte	Elektrogroßgeräte	Elektrogroßgeräte	Elektrogroßgeräte
Schadstoffe (Term. s. Seite 7)	Schadstoffe (Term. s. Seite 7)	Schadstoffe (Term. s. Seite 7)	Schadstoffe (Term. s. Seite 7)	Schadstoffe (Term. s. Seite 7)	Schadstoffe (Term. s. Seite 7)	Schadstoffe (Term. s. Seite 7)	Schadstoffe (Term. s. Seite 7)	Schadstoffe (Term. s. Seite 7)	Schadstoffe (Term. s. Seite 7)	Schadstoffe (Term. s. Seite 7)	Schadstoffe (Term. s. Seite 7)
1 Mi	Neujahr	1 Sa		1 Sa		1 Di		1 Do	Maifeiertag	1 So	
2 Do		2 So		2 So		2 Mi		2 Fr		2 Mo	
3 Fr	2 1	3 Mo		3 Mo	Rosenmontag	3 Do	1 2	3 Sa	1 2	3 Di	4 3
4 Sa		4 Di	3 4	4 Di		4 Fr		4 So		4 Mi	
5 So		5 Mi		5 Mi	3 4	5 Sa		5 Mo		5 Do	2 1
6 Mo		6 Do	1 2	6 Do		6 So		6 Di	4 3	6 Fr	
7 Di	3 4	7 Fr		7 Fr	1 2	7 Mo		7 Mi		7 Sa	
8 Mi		8 Sa		8 Sa		8 Di	4 3	8 Do	2 1	8 So	Pfingstsonntag
9 Do	1 2	9 So		9 So		9 Mi		9 Fr		9 Mo	Pfingstmontag
10 Fr		10 Mo		10 Mo		10 Do	2 1	10 Sa		10 Di	
11 Sa		11 Di	4 3	11 Di	4 3	11 Fr		11 So		11 Mi	3 4
12 So		12 Mi		12 Mi		12 Sa		12 Mo		12 Do	
13 Mo		13 Do	2 1	13 Do	2 1	13 So		13 Di	3 4	13 Fr	1 2
14 Di	4 3	14 Fr		14 Fr		14 Mo	3 4	14 Mi		14 Sa	
15 Mi		15 Sa		15 Sa		15 Di		15 Do	1 2	15 So	
16 Do	2 1	16 So		16 So		16 Mi	1 2	16 Fr		16 Mo	
17 Fr		17 Mo		17 Mo		17 Do		17 Sa		17 Di	4 3
18 Sa		18 Di	3 4	18 Di	3 4	18 Fr		18 So		18 Mi	
19 So		19 Mi		19 Mi		19 Sa		19 Mo		19 Do	Fronleichnam
20 Mo		20 Do	1 2	20 Do	1 2	20 So	Ostersonntag	20 Di	4 3	20 Fr	2 1
21 Di	3 4	21 Fr		21 Fr		21 Mo	Ostermontag	21 Mi		21 Sa	
22 Mi		22 Sa		22 Sa		22 Di	4 3	22 Do	2 1	22 So	
23 Do	1 2	23 So		23 So		23 Mi		23 Fr		23 Mo	
24 Fr		24 Mo		24 Mo		24 Do	2 1	24 Sa		24 Di	3 4
25 Sa		25 Di	4 3	25 Di	4 3	25 Fr		25 So		25 Mi	
26 So		26 Mi		26 Mi		26 Sa		26 Mo		26 Do	1 2
27 Mo		27 Do	2 1	27 Do	2 1	27 So		27 Di	3 4	27 Fr	
28 Di	4 3	28 Fr		28 Fr		28 Mo		28 Mi		28 Sa	
29 Mi		29 Sa		29 Sa		29 Di	3 4	29 Do	Christi Himmelfahrt	29 So	
30 Do	2 1	30 So		30 So		30 Mi		30 Fr	1 2	30 Mo	
31 Fr		31 Mo		31 Mo		31 Do		31 Sa			

Abholung von Sperrgut, Elektrogroßgeräten und Grünschnitt nur nach Anmeldung!

Liebe Mitbürgerinnen und Mitbürger,

der vorliegende **Abfallkalender 2025** gibt Auskunft darüber, welche Abfälle zu welchen Terminen entsorgt werden und enthält Tipps zur Abfallvermeidung und -verwertung.

Den Abfallkalender finden Sie auch **im Internet:**

www.entsorgungsbetriebe-wesseling.de.

Per Link ist hier zudem eine „**Abfall-App**“ verfügbar.

Neben aktuellen Informationen rund um das Thema Abfall finden Sie auf unserer Homepage – im **Formularservice** – Vordrucke für Behälterbestellungen sowie Abholanmeldungen, die Sie gleich online versenden können.

Ihre Entsorgungsbetriebe Wesseling



Abholanmeldung

Der vorliegende Abfallkalender enthält die Anforderungskarten für die Abholung von **Sperrgut, Elektrogeräten und Grünschnitt**.

Anmeldungen über die Abholanmeldungen müssen spätestens **vier Werktage vor dem Abfuhrtermin** bei der Entsorgungsfirma **eingegangen sein**.

Wir empfehlen außerdem, die Postlaufzeit von ca. 14 Tagen zu beachten.

Anmeldungen über den Formularservice auf unserer Homepage www.stadtwerke-wesseling.de
Die Online-Anmeldungen müssen spätestens **7 Uhr zwei Werktage vor dem Abfuhrtermin** bei der Entsorgungsfirma REMONDIS GmbH & Co. KG eingegangen sein.

Inhaltsverzeichnis

	Seite
Abfallvermeidung	8
Abfallverwertung	8
Abfall von A – Z	11
Abfuhrbezirke	12
Abfuhr-Informationen	1
Abholanmeldung	1
Altfahrzeug-Gesetz	7
Altglas	6
Altmedikamente	7
Altöl	7
Annahmestellen für Abfälle	2
Batteriegesetz	7
Bauabfälle	8
Behälterbestellung und -umbestellung	1
Bio-Tonne	4
Blaue Tonne	5
Elektro- und Elektronikgeräte	3
Gelbe Tonne/ Gelber Sack	5
Gewerbeabfälle	5
Glascontainer	6
Grünschnitt	4
Illegale Abfallablagerung	8
Kompostierung	4
Korken	8
Müllsackverkaufsstellen	2
Restabfall	3
Schadstoffsammlung	7
Sperrgut	3
Straßenreinigung	6
Weihnachtsbäume	4
Wichtige Adressen	2



Im Mittelteil des Abfallkalenders finden Sie – neben den mehrsprachigen Abfalltrennhinweisen die Anforderungskarten, die Neuerungen im Abfallbereich 2025 und unsere Altkleidersammlung 2025.

Abfuhr-Informationen

Das Stadtgebiet ist **in vier Abfuhrbezirke** unterteilt, die mit einem Straßenverzeichnis auf der Seite 12 dieses Kalenders näher erläutert sind.

Alle Sammeltonnen und Säcke bitte **bis 7:00 Uhr** am Abfuhrtag auf dem Gehweg oder, falls ein solcher nicht vorhanden ist, am äußersten Rand der Fahrbahn so bereitstellen, dass Dritte nicht mehr als nach den Umständen unvermeidbar behindert oder gefährdet werden können.

Bitte beachten Sie, dass **im Falle von Straßenbauarbeiten** eine ordnungsgemäße Abfuhr nur gewährleistet werden kann, wenn die Abfallbehälter am Abfuhrtag an einer für das Sammelfahrzeug erreichbaren Stelle bereitgestellt werden.

Bitte beachten Sie die Verschiebung der Abfuhrtage aufgrund von Feiertagen.

Die Tonne bitte nur so weit füllen, dass sich der Deckel schließen lässt! **Abfälle dürfen nicht in die Abfallbehälter gepresst oder eingestampft werden.**

Behälterbestellung und -umbestellung

Graue Tonne, Blaue Tonne und Bio-Tonne

Entsorgungsbetriebe Wesseling:
02236 / 94 42 42

Beschädigte Behälter werden nach Ihrer Mitteilung an die Entsorgungsbetriebe repariert oder ausgetauscht.

Bitte denken Sie daran, den Entsorgungsbetrieben den **erstmaligen Anfall** von Hausmüll bei Einzug oder Umzug mitzuteilen.

Gelbe Tonne

Schönackers Umweltdienste: 0800 888 43 73 (s. S. 5)

Müll- und Jutesackverkaufsstellen / Ausgabestellen Gelber Säcke

Nachfolgend finden Sie eine Übersicht der Verkaufsstellen **orangefarbener Abfallsäcke** (können am Abfuhrtag neben der Grauen Restabfalltonne bereitgestellt werden, wenn mehr Abfälle angefallen sind) und von Jutesäcken für die Grünschnittabfuhr sowie auch die Ausgabestellen Gelber Säcke.

Abfallsäcke
Jutesäcke
Gelbe Säcke

Wesseling-Stadt

Hagebaumarkt quintus GmbH & Co.KG, Rodenkirchener	X	X	X
REWE Markt Jörg Randebrock oHG, Gotenstraße 9	X		X
Rathaus-Zentrale, Alfons-Müller-Platz		X	X
EBW, Brühler Straße 95		X	X

Wesseling-Berzdorf

Berzdorfer Lädchen, Hauptstraße 53	X		X
EDEKA-Markt Berggeiststraße 20	X	X	X

Wesseling-Urfeld

EDEKA-Markt, Burgstraße 36	X	X	X
----------------------------	---	---	---

Wesseling-Keldenich

Schreibwaren Clemens, Kronenweg 1	X	X	X
-----------------------------------	---	---	---

Gelbe Säcke erhalten Sie außerdem auch

• bei den Ortsbürgermeistern:

- für Wesseling-Mitte: Katja Braun
Auf dem Rheinberg 15
- für Wesseling-Keldenich: Paul Hambach
Klobbotzstraße 5
- für Wesseling-Urfeld: Manfred Rothermund
Ubierweg 11
- für Wesseling-Berzdorf: Ralf Daniel
Bergerstraße 30a

Wichtige Adressen

Entsorgungsbetriebe Wesseling (EBW)

Brühler Straße 95, 50389 Wesseling
Tel. 0 22 36 / 94 42 0 · Fax 0 22 36 / 94 42 78
www.entsorgungsbetriebe-wesseling.de

Abfallberatung für Privathaushalte &
Straßenreinigung:

Tel. 022 36 / 94 42 41
E-Mail: nkoepke-strauss@wesseling.de

Behälteränderung (s. S. 1) / Verbrauchsabrechnung
Tel. 022 36 / 94 42 42
E-Mail: kgebsattel@wesseling.de

REMONDIS GmbH & Co. KG // Region Rheinland // NL Rhein-Erft, VZEK

Tonstraße 1, 50374 Erftstadt
www.remondis.de

Reklamationen zu den Abfuhr der Grauen,
Blauen und Bio-Tonnen sowie bezüglich der Abho-
lung von Sperrgut, Elektrogroßgeräten, Grünschnitt
und der Weihnachtsbäume:

Tel. 02235 / 925 11 55 · Fax 02235 / 925 14 99
E-Mail: abfall.wesseling@remondis.de

Schönackers Umweltdienste GmbH & Co. KG

Boelckestraße 97- 101, 50171 Kerpen
www.schoenackers.de

Reklamationen zu den Abfuhr

von Gelber Tonne und Gelbem Sack:
Hotline: 0800 / 888 43 73
Online-Formular: www.schoenackers.de
Unter: Für Bürger / Reklamationen

Rhein-Erft-Kreis – Abfallberatung für Gewerbebetriebe

Tel. 02271 / 83-17 068, -17 072

Annahmestellen für Abfälle

Entsorgungszentrum „Haus Forst“ / Kleinanlie- ferstation (im Auftrag des Rhein-Erft-Kreises)

REMONDIS GmbH & Co. KG // Region Rheinland //
NL Rhein-Erft, „Haus Forst“, 50170 Kerpen-Manheim,
(an der B 477 zwischen Kerpen-Blatzheim und
Kerpen-Manheim), Tel. 0 22 75 / 92 20 39

Öffnungszeiten: Montag bis Freitag 8:00 – 16:00 Uhr
Samstag 8:00 – 12:00 Uhr

Kostenlose Annahme von:

Glas (Verpackungen), Papier und Pappe, Metallen,
Leichtstoffverpackungen, Elektro- und Elektronikgeräten
(gemäß Elektro- und Elektronikgerätegesetz), Schadstof-
fen (in haushaltsüblichen Mengen; bis zu einer Gesamt-
menge von 20 kg kostenfrei).

Kostenpflichtige Annahme von:

Sperrmüll, Grünabfällen, Altholz, Altöl, Baumischabfällen.

Weitere Informationen sowie eine Anfahrtsbeschreibung
finden Sie auf unserer Homepage:

www.entsorgungsbetriebe-wesseling.de

Wertstoffhof in Wesseling-Berzdorf:

Poensgen Recycling GmbH, Industriestraße 70,
50389 Wesseling, Tel. 022 32 / 94 57 30

Öffnungszeiten: Montag bis Freitag 7:00 – 18:30 Uhr
Samstag 8:00 – 16:00 Uhr

Kommunale Annahmestelle für:

- Grünschnitt (Kleinanlieferstelle:
Annahmebedingungen s. S. 4) und
- Elektro- und Elektronikkleingeräte und kleine Geräte
der Informations- und Telekommunikationstechnik,
wie z. B. Toaster, Tastatur, Maus, E-Geräte ohne Glas-
anteile (weitere Informationen hierzu finden Sie auf
S. 3).

Restabfall

☺ Was gehört in die Graue Tonne?

Unter Restabfall versteht man den Abfall, den Sie nicht über andere Systeme (Gelbe Tonne, Blaue Tonne, Bio-Tonne, Sperrgut, Grünschnittabfuhr, Schadstoffsammlung, Elektrogerätesammlungen) sammeln. Dazu gehören Hygieneartikel, Papierwindeln, Staubsaugerbeutel, Straßenkehricht, kalte Ofen- und Zigarettenasche, Glühbirnen, Putzlumpen, Kohlepapier, Porzellan, Steingutgeschirr, Kleintiersand und -streu, Kochtöpfe, Spülgeschüsseln.

Behältergrößen: 80 l, 120 l, 240 l, 1.100 l

Entleerung: Die Abfuhr der Grauen Tonne erfolgt in der Regel alle 14 Tage.

Auf Wunsch kann (für Behälter ab einer Größe von 240 l) regelmäßig eine wöchentliche Abfuhr durchgeführt werden (erhöhter Rechnungsbetrag).

📌 Wichtige Hinweise

- Wenn das Volumen der Grauen Tonne nicht ausreicht, können Sie Restabfälle in zugelassenen **orange-farbenen Abfallsäcken** (60 l) am Abfuhrtag neben der Grauen Restabfalltonne bereitstellen. (Verkaufsstellen s. S. 2).
- Bauschutt gehört nicht in die Restabfalltonne.
- **Wöchentlich veranlagte Restabfallbehälter** sind mit einem pinkfarbenen Deckel gekennzeichnet. Sie werden gemeinsam mit der im Kalendarium aufgeführten 14-täglichen Restabfalltour des jeweiligen Abfuhrbezirks, sowie auch am gleichen Wochentag der Zwischenwoche geleert. Im Falle von Feiertagsverschiebungen entspricht der Abfuhrtermin dem Eintrag des Abfuhrbezirks, der üblicherweise am gleichen Wochentag geleert wird.

Elektro- und Elektronikgeräte

Ausgediente Elektro- und Elektronikgeräte dürfen Sie – nach dem Elektro- und Elektronikgerätegesetz (ElektroG) – nicht in den Restmüll werfen (Symbol: durchgestrichene Abfalltonne).

☺ Was gehört zur **Elektrogroßgerätesammlung**?

Wärmeüberträger, wie z. B. Kühlschrank, Bildschirmgeräte wie Fernseher und Großgeräte, wie z. B. Drucker, bei denen mindestens eine äußere Abmessung > 50 cm beträgt.

Die Abfuhr erfolgt zweimonatlich pro Abfuhrbezirk.

Abholung nur nach Anmeldung (vgl. S. 1)!

Bitte stellen Sie die Geräte bis 7:00 Uhr bereit.

☺ Was gehört zur **Elektrokleingerätesammlung**?

z. B. Bügeleisen, Toaster, Föhn, Rasierapparat, Telefon, Anrufbeantworter, Bohrmaschine.

Zur Abgabe von **Elektrokleingeräten** stehen Wesseling Bürgerinnen und Bürgern (bitte Personalausweis mitnehmen) auf dem Wertstoffhof der Firma Poensgen **Container** zur Verfügung – keine glashaltigen E-Geräte. (Adresse und Öffnungszeiten vgl. S. 2).

Auch am **Schadstoffmobil** werden **Elektrokleingeräte** – auch glashaltige E-Geräte – entgegengenommen. Hier werden auch Lampen (z. B. LED-, Energiesparlampen) angenommen.

📌 Wichtige Hinweise

- Altbatterien und Altakkus, die nicht vom Altgerät umschlossen sind, sind vor der Abgabe von diesem zu trennen.
- Geschäfte bzw. Händler (die auf einer Fläche von > 400 m² E-Geräte verkaufen) sind verpflichtet, 3 Elektrokleingeräte (bei denen keine Abmessung > als 25 cm ist) zurückzunehmen. Beim Kauf eines Elektrogroßgerätes muss ein vergleichbares Altgerät zurückgenommen werden.

Sperrgut

☺ Was ist Sperrgut?

Abfälle zur Entsorgung, die wegen ihrer Sperrigkeit nicht in die Restabfalltonne passen, werden als Sperrgut bezeichnet. Hierzu gehören z.B. Haus- und Gartenmöbel, Matratzen, Teppiche, Kinderwagen.

☹ Nicht zum Sperrgut gehören:

- Abfälle zur Verwertung (z.B. Kartonagen)
- Elektro- und Elektronikgeräte
- Zäune, Türen, Fenster, Bauschutt, Altholz und sonstige Bauteile oder Teile der Sanitärinstallation
- Spiegel, Glasscheiben
- Autoteile, Motorradteile, Mofateile
- Schadstoffe
- lose Kleinteile in Tüten oder Kartons, Altkleider

📌 Wichtige Hinweise

- **Die Sperrgutmenge ist auf 3 m³ begrenzt!** Sperrgut in größeren Mengen, wie es z. B. bei Entrümpelungen von Kellern oder bei Haushaltsauflösungen anfällt, ist eine weitere Anmeldung zu einem anderen Termin erforderlich..
- Sperrige Abfälle, die nicht von Hand verladen werden können, werden nicht befördert. Maximale Länge: 2 m.
- Abfälle, die fälschlicherweise zur Sperrgutabfuhr bereitgestellt wurden, *müssen unverzüglich* wieder aus dem öffentlichen Verkehrsraum entfernt werden.
- Aus organisatorischen Gründen werden Kohle- und Rest entleerte Öfen zum Termin „Elektrogroßgeräte“ mitgenommen.

Die Abfuhr von Sperrgut erfolgt 14-täglich.

Abholung nur nach Anmeldung (vgl. S. 1)!

Bitte stellen Sie das Sperrgut bis 7:00 Uhr bereit.

Bio-Tonne

Küchen- und Gartenabfälle können kompostiert und damit wieder zu fruchtbarer Erde umgewandelt werden. Außer durch die Kompostierung im eigenen Garten haben Sie durch die Nutzung der Bio-Tonne die Möglichkeit, Ihre Abfälle aus Küche und Garten dem Naturkreislauf wieder zuzuführen.

Tipps zum richtigen Umgang mit der Bio-Tonne!

Damit Fäulnis (Geruch) gar nicht erst entsteht, beachten Sie bitte folgende Hinweise:

- Stellen Sie Ihre Bio-Tonne an einen schattigen Standort.
- Ein lockeres Befüllen der Tonne und die Zugabe von Strukturmaterial (z. B. Strauchschnitt) sorgen für Luftzufuhr.
- Wickeln Sie feuchte Bioabfälle (z. B. Kaffeefilter, nasse Gemüseputzreste) in Zeitungspapier ein. Dieses saugt die Feuchtigkeit auf.

Ein lockeres Befüllen der Tonne und das Einwickeln nasser Küchenabfälle ist auch hilfreich, wenn die Temperaturen unter den Gefrierpunkt sinken. Sie verhindern so, dass die Abfälle am Tonnenboden festfrieren.

Was gehört in die Bio-Tonne?

- pflanzliche Speisereste – in kleinen Mengen auch gekocht – (z. B. Gemüseputzreste, Salatblätter, Kartoffelschalen)
- Eierschalen, Nussschalen
- Kaffeesatz, Filtertüten, Teeblätter
- Apfelkirschen, Fallobst, Fruchtschalen
- Zweige, (kleiner 15 cm Durchmesser)
- Laub, verwelkte Pflanzen, Wildkräuter
- Rasenschnitt (möglichst antrocknen)

Was darf nicht in die Bio-Tonne?

- KaffEEKapseln
- Tierkadaver
- Papier von Illustrierten, Pappe
- Wolle, Textilien, Jutesäcke
- Windeln, Fäkalien
- Kunststoffe, Styropor, Plastikschnüre
- Glas, Keramik, Ton
- Staubsaugerbeutel, Zigarettenkippen
- Metalle, Drähte
- Steine oder Steinmaterialien, Erde
- Desodorierungs- und Desinfektionsmittel
- behandeltes Holz, Asche
- Kunststoffbeutel (auch keine aus biobasiertem oder als bioabbaubar zertifiziertem Material)

Eine Bestellkarte für die Bio-Tonne finden Sie in diesem Abfallkalender.

Behältergrößen: 80 l, 120 l, 240 l

Entleerung: Die Abfuhr erfolgt von Oktober bis April alle 14 Tage, von Mai bis September wöchentlich.

Bitte beachten Sie, dass an den Abfuhrterminen der Bio-Tonne keine nebenstehenden Abfälle (gebündelt oder in Säcken) mitgenommen werden.

Grünschnitt / Grünabfälle

Grünabfuhr:

Strauchwerk (Äste kleiner als 15 cm Durchmesser) bitte gebündelt – ohne Verwendung von Draht oder Plastikschnüren, in den maximalen Abmessungen 50 x 50 x 150 cm – bereitstellen.

Für kleinere Grünabfälle werden im Handel Jutesäcke angeboten (siehe Seite 2).

Die Gesamtmenge der Grünabfälle darf 3 m³ nicht überschreiten.

Die Abfuhr erfolgt in den Monaten Januar, März, April, Oktober und November (Termine beachten!).

Abholung nur nach Anmeldung (vgl. S. 1)!
Bitte stellen Sie die Grünabfälle bis 7:00 Uhr bereit.

Kommunale Kleinanlieferstelle:

Auf dem Betriebsgelände der Firma Poensgen, Industriestraße 70, Wesseling-Berzdorf, steht Wesseling-Bürgerinnen und Bürgern (bitte Personalausweis mitnehmen) ein **Container für Grünschnitt** zur Verfügung.

Zulässig ist die Anlieferung im PKW oder mittels PKW-Anhänger (bis 150 kg). Eine Anlieferung ist im Einzelfall maximal 2mal monatlich und 6mal im Jahr zulässig. Die Abgabe entsprechender Mengen ist in Ihrer Abfallgebühr enthalten.

Weihnachtsbäume

Die Abfuhr der Weihnachtsbäume erfolgt im Monat Januar ohne Anforderungskarte im jeweiligen Abfuhrbezirk zu den angegebenen Terminen.

Weihnachtsbäume über 2 Meter Länge bitte kürzen.

Bitte alle Schmuckreste entfernen, da die Abfälle kompostiert werden.

Kompostierung im eigenen Garten

Kompostierung ist die sinnvollste und umweltfreundlichste Form der Verwertung organischer Abfälle. Humus, als Ergebnis der Kompostierung, ist ein wertvoller Dünger für Ihren Garten.

Bürgerinnen und Bürger, die nachprüfbar anfallende Bioabfälle im eigenen Garten kompostieren, können Geld sparen!

Sie können schriftlich eine Gebührenminderung (**Eigenkompostiererbonus**) bei den Entsorgungsbetrieben Wesseling beantragen. Für sperrige Bioabfälle sind hierbei die Inanspruchnahmen der Grünschnittabfuhr sowie die Nutzung des Grünschnittcontainers zulässig.

 **Tipps zur Kompostierung im eigenen Garten. Infotelefon: 0 22 36 / 94 42 41.**

Gelbe Tonne / Gelber Sack

Nach dem **Verpackungsgesetz** müssen **Verkaufs-, Versand-, Service- und Umverpackungen** für private Verbraucher und gleichartige Anfallstellen, zur Gewährleistung einer flächendeckenden Rücknahme bei einem dualen System angemeldet sein, das die Verpackungen haushaltsnah sammelt (Gelbe Tonne / Gelber Sack) und der Verwertung zugeführt. Das gilt auch dann, wenn Verpackungen unmittelbar im Geschäft zurückgenommen werden. Die anfallenden Kosten werden über den Warenpreis an den Verbraucher weitergegeben.

In der Stadt Wesseling haben die **Dualen Systeme** die Firma **Schönmackers Umweltdienste** mit der Sammlung der Leichtstoffverpackungen beauftragt:

Info-Hotline für Reklamationen:
0800 / 888 43 73

Behälterbestellung:

E-Mail: hotline.regionrheinland@schoenmackers.de
Online-Formular: www.schoenmackers.de
(unter: Für Bürger / Bestellung Gelbe Tonne)

😊 Was gehört in die Gelbe Tonne?

Restentleerte Verkaufsverpackungen aus den Materialien

- **Metall:** z. B. Konservendosen, Verschlüsse (Kronkorken, Schraubdeckel), Aluschalen, -folien
- **Kunststoff:** z. B. Folien und Beutel, Margarine- und Joghurtbecher, Flaschen für Wasch-, Spül- und Körperpflegemittel, Schaumstoffverpackungen von Obst und Gemüse

- **Verbundstoff:** z. B. Milch- und Getränketüten, Blisterverpackungen (Kombination aus durchsichtigem Kunststoff und Pappe oder Aluminiumfolie)

☹️ Was gehört nicht in die Gelbe Tonne?

- Gelbe Behälter sind keine allgemeinen Wertstofftonnen: Stoffgleiche Nichtverpackungen – wie z. B. Spülschüssel, Plastikspielzeug, Kochtopf – werden über die Graue Tonne entsorgt.
- Verkaufsverpackungen aus Papier und Pappe werden in der Blauen Papiertonne mitgesammelt.
- Für pfandfreie Einweggläser finden Sie im Stadtgebiet Weiß-, Grün- und Braunglascontainer (Standorte auf S. 6)
- Restabfall, Bioabfälle, Schadstoffe
- Elektro- und Elektronikgeräte (vgl. S. 3)

Behältergrößen: 240 l, 1.100 l sowie der 80 l Gelbe Sack

Entleerung: Die Abfuhr der Gelben Tonne erfolgt alle 14 Tage.

📌 Wichtige Hinweise

- Alle Verpackungen bitte ohne Inhaltsreste in die Sammlung geben. Spülen ist nicht notwendig.
- Die Gelben Tonnen / Säcke müssen nicht entleert bzw. mitgenommen werden, wenn sie erkennbar Fremdanteile enthalten. Nachsortiert können sie am nächsten Abfuhrtermin erneut bereitgestellt werden. Bei wiederholter Fehlbefüllung können die Gelben Behälter zeitweilig eingezogen werden.
- Ausgabestellen der Gelben Säcke finden Sie auf Seite 2 dieses Abfallkalenders.
- Gelbe Säcke dürfen nicht für andere Zwecke Verwendung finden.
- Trenntabellen in verschiedenen Sprachen sind auf unserer Homepage www.entsorgungsbetriebe-wesseling.de zum Download eingestellt.

Blau Tonne

😊 Was gehört in die Blaue Tonne?

Zeitungen, Illustrierte, haushaltsübliche Kartonagen, Verkaufsverpackungen aus Papier und Pappe

☹️ Was gehört nicht in die Blaue Tonne?

Milch- und Getränketüten, Hygienepapiere, Tapeten, mit Kunststoffen oder Metall beschichtetes Papier, Kohlepapier, stark verschmutzte Papiere

Behältergrößen: 120 l, 240 l, 1.100 l

Entleerung: Die Abfuhr der Blauen Tonne erfolgt alle 14 Tage.

📌 Wichtige Hinweise

- Nebenstehende **Bündel** können **nicht** mitgenommen werden. Privathaushalte können jedoch eine einzelne großstückige leere Kartonage neben der Blauen Tonne zur Abholung bereitstellen.
- Verkaufsverpackungen bitte restentleert in die Tonne geben.

Gewerbeabfälle

Nach der **Gewerbeabfallverordnung** ist jeder Gewerbebetrieb bzw. Gewerbebetreibende verpflichtet, für gewerbliche Siedlungsabfälle, die nicht verwertet werden, mindestens ein **Restmüllpflichtgefäß** zu nutzen. Nähere Angaben hierzu finden Sie in der **Abfallsatzung** der Stadt Wesseling (**Fundstelle im Internet:** www.entsorgungsbetriebe-wesseling.de/Abfall/Satzungen).

Nach dem **Verpackungsgesetz** sind Hersteller und Vertreiber verpflichtet, **Transportverpackungen** (z. B. Paletten) zurückzunehmen.

Rhein-Erft-Kreis – Abfallberatung für Gewerbebetriebe:

Tel. 0 22 71 / 83-17 068, -17 072.

Abfall richtig sortiert

Restmüll (Graue Tonne)

Abfälle – zum Beispiel: Asche, Kehrriecht, Porzellan und Windeln.



Waste properly sorted

Refuse (Grey bin)

Waste such as ash, sweepings, china and nappies.

Çöpler nasıl ayrılmalı?

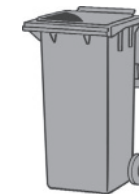
Artık Çöpler (Gri Bidon)

Örneğin kül, süprüntü, porselen ve çocuk bezleri gibi çöpler.

Odpadki prawidłowo sortowane

Pozostałe odpadki (szary pojemnik)

inne odpadki, np. popiół, śmieci z zamiatania, porcelana i pieluszki jednorazowe.



Elektrogroßgeräte

Elektrogroßgeräte – zum Beispiel: Waschmaschinen, Wäschetrockner, Kühlgeräte, Fernseher, Computer.



Large electric appliances

such as washing machines, driers, refrigerators, TV-sets, computers.

Elektrikli Büyük Aletler

Örneğin çamaşır yıkama ve kurutma makineleri, soğutucular, televizyon cihazları ve bilgisayarlar.

Duże urządzenia elektryczne

np. pralki, suszarki, lodówki, telewizory, komputery.



Sperrmüll

sperrige Gegenstände bis zu 3 m³ – zum Beispiel: Betrahmen, Matratzen, Teppiche, Schränke, Sofas. Keine Gegenstände aus Umbaumaßnahmen.



Bulky refuse

bulky items up to 3 m³ such as bed frames, mattresses, carpets, cupboards, sofas. No items of building or renovation waste.

Büyük Parça Çöpler

Örneğin karyola, döşek, halı, dolap ve koltuk gibi 3 metreküpe kadar büyük eşyalar. Tadilat artıkları alınmaz.

Odpadki wielkogabarytowe

przedmioty o dużych wymiarach do 3 m³, np.: ramy z łóżek, materace, dywany, szafy, leżanki. Nie dotyczy przedmiotów pochodzących z przebudowy/renowacji pomieszczeń.



Biotonne (Braune Tonne)

kompostierbare Abfälle – zum Beispiel: Rasenschnitt, Obst- und ungekochte Gemüsereste, Tee- und Kaffeesatz.



Bio-Bin (Brown bin)


compostable waste such as lawn clippings, fruit and vegetable waste (not cooked), tea leaves, coffee grounds.

Biyolojik Çöp Bidonu (Kahverengi Bidon)

Örneğin çimen kesikleri, meyve ve pişirilmemiş sebze artıkları, çay ve kahve telvesi gibi gübreye dönüştürülebilen atıklar.

Pojemnik na odpadki biologiczne (brązowy pojemnik)

odpadki przeznaczone do kompostowania, np. pokos trawy, owoce i nie gotowane resztki warzyw, fusy po herbacie i kawie.



Grünschnitt

Strauchwerk, Baumschnitt gebündelt (50 x 50 x 150 cm), Stubben (bis Durchmesser 15 cm). Grünabfälle in Jutesäcken.



Garden waste

shrub cuttings, pruning waste, bundled (50 x 50 x 150 cm), tree trunks and stumps (up to 15 cm diam.). Garden waste in jute sacks.

Bahçe Artıkları

Destalı halinde (50 x 50 x 150 cm) ağaç ve çalı kesikleri, 15 cm çapa kadar ağaç kütükleri, kenevir çuvalında içinde yeşil çöpler.

Odpadki ogrodowe

przycięte gałęzie drzew i krzewów (wiązki o wymiarach do 50 x 50 x 150 cm), pieńki drzew (o średnicy do 15 cm), odpadki zielone w workach jutowych.



Abfall richtig sortiert



Gelbe Tonne / Gelber Sack

Plastik-, Metall- und Verbundverpackungen – zum Beispiel: Folien, Plastikflaschen, Dosen, Getränketüten.

Waste properly sorted

Yellow bin / yellow sack

plastic, metal and compound packaging, such as films and foils, plastic bottles, cans, beverage brick packs.

Çöpler nasıl ayrılmalı?


Sarı Bidon / Sarı Torba

Örneğin folyo, plâstik şişe, kutu ve içecek kartonları gibi plâstik, metal veya üzerinde bulunan bileşik maddelerden yapılmış ambalajlar.

Odpadki prawidłowo sortowane

Żółty pojemnik / żółty worek

opakowania z tworzyw sztucznych, opakowania metalowe i wielowarstwowe, np. folie, butelki z tworzywa sztucznego, puszki, woreczki ponopojach.



Blaue Tonne

Papier und Karton – zum Beispiel: Zeitungen, Zeitschriften, Bücher, Hefte, Kataloge, Kartons, Schachteln.

Blue bin

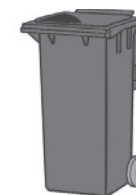
paper and cardboard, such as newspapers, magazines, books, comics, catalogues, cartons, boxes.

Mavi Bidon

Örneğin gazete, dergi, kitap, defter, katalog, karton ve kutular gibi kâğıt ve kartonlar.

Niebieski pojemnik

papier i tektura, np. czasopisma, gazety, książki, zeszyty, katalogi, opakowania tekturowe, pudełka.



Altglas – Container

braunes, grünes und weißes Glas. Bitte nach Farben sortieren und einwerfen. Alles leer und sauber!

Glass container

brown, green and white glass. Please sort by colour. All bottles empty and clean!

Cam Konteyneri

Kahverengi, yeşil ve beyaz cam ile şişeler için. Lütfen renklere göre ayırarak atınız. Şişeler boş ve temiz olmalıdır!

Kontener na szkło

szkło brązowe, zielone i bezbarwne. Prosimy wrzucać posortowane wg barw. Pojemniki szklane powinny być puste i czyste!



Schadstoffmobil

zum Beispiel: Farben und Lacke, abgelaufene Medikamente, Leuchtstoffröhren, Unkrautvernichtungsmittel in haushaltsüblichen Mengen.

Am Schadstoffmobil werden auch **Elektrokleingeräte** (wie Fön, Bügeleisen, Toaster, Telefon, usw.) **angenommen**.

Hazardous substances van

all types of hazardous substances, such as paints and lacquers, old medicines, fluorescent tubes, insecticides, weed killers in private household quantities.

The hazardous substances van also assume **electrical small devices** such as hair dryer, iron, video camera, toaster, telephone etc.

Zararlı Madde Arabası

Bir evde kullanılan miktarlarda örneğin boya ve vernikler, tüketim tarihi geçen ilaçlar, flüoresan lâmbalar ve yabancı bitki öldürücü maddeler.

Kimyasal zararlı maddeler ve küçük elektrikli ev aletleri (fön, ütü, telefon v.s.) gibi alınır.

Pojazd do wywózki substancji szkodliwych

np. farby i lakiery, przeterminowane leki, rury świetlówkowe, herbicydy w ilościach zwyczajowo stosowanych w gospodarstwie domowym.

Przy Samochodzie do wywozu substancji szkodliwych **przyjmowany także mały sprzęt elektryczny** taki jak np. Suszarka Zelazko, Toaster, Telefon itp.



Haben Sie noch Fragen?

Any further questions?

Sormak istediğiniz birşey var mı? Dalsze pytania?



Entsorgungsbetriebe Wesseling

Abfallberatung, Entsorgungsbetriebe Wesseling

Tel.: 0 22 36 – 94 42 41 • Fax: 0 22 36 – 94 42 78 • E-Mail: nkoepe-strauss@wesseling.de

Abholkarte zum Termin _____ (Datum siehe Abfallkalender)
Pro Karte bitte nur eine Abfuhrposition ankreuzen!

Menge

cbm **Sperrgut**

cbm **Grünschnitt**

Bemerkungen: _____

Liebe Kunden!

Die Anmeldekarte muss **4 Werktage vor dem Abfuhrtermin bei der Entsorgungsfirma eingegangen sein**. Wir empfehlen außerdem, die Postlaufzeit von ca. 14 Tagen zu beachten.

Mein Abfuhrbezirk (Bitte eintragen)

Abholkarte zum Termin _____ (Datum siehe Abfallkalender)
Pro Karte bitte nur eine Abfuhrposition ankreuzen!

Menge

cbm **Sperrgut**

cbm **Grünschnitt**

Bemerkungen: _____

Liebe Kunden!

Die Anmeldekarte muss **4 Werktage vor dem Abfuhrtermin bei der Entsorgungsfirma eingegangen sein**. Wir empfehlen außerdem, die Postlaufzeit von ca. 14 Tagen zu beachten.

Mein Abfuhrbezirk (Bitte eintragen)

Abholkarte zum Termin _____ (Datum siehe Abfallkalender)
Pro Karte bitte nur eine Abfuhrposition ankreuzen!

Menge

cbm **Sperrgut**

cbm **Grünschnitt**

Bemerkungen: _____

Liebe Kunden!

Die Anmeldekarte muss **4 Werktage vor dem Abfuhrtermin bei der Entsorgungsfirma eingegangen sein**. Wir empfehlen außerdem, die Postlaufzeit von ca. 14 Tagen zu beachten.

Mein Abfuhrbezirk (Bitte eintragen)

Abholkarte zum Termin _____ (Datum siehe Abfallkalender)
Pro Karte bitte nur eine Abfuhrposition ankreuzen!

Menge

cbm **Sperrgut**

cbm **Grünschnitt**

Bemerkungen: _____

Liebe Kunden!

Die Anmeldekarte muss **4 Werktage vor dem Abfuhrtermin bei der Entsorgungsfirma eingegangen sein**. Wir empfehlen außerdem, die Postlaufzeit von ca. 14 Tagen zu beachten.

Mein Abfuhrbezirk (Bitte eintragen)

Absender:

Name: _____

Straße: _____

Ort/Ortsteil: _____

Telefon: _____

Bitte
ausreichend
frankieren

**REMONDIS GmbH & Co. KG //
Region Rheinland //
NL Rhein-Erft
Tonstraße 1

50374 Erftstadt**

Absender:

Name: _____

Straße: _____

Ort/Ortsteil: _____

Telefon: _____

Bitte
ausreichend
frankieren

**REMONDIS GmbH & Co. KG //
Region Rheinland //
NL Rhein-Erft
Tonstraße 1

50374 Erftstadt**

Absender:

Name: _____

Straße: _____

Ort/Ortsteil: _____

Telefon: _____

Bitte
ausreichend
frankieren

**REMONDIS GmbH & Co. KG //
Region Rheinland //
NL Rhein-Erft
Tonstraße 1

50374 Erftstadt**

Absender:

Name: _____

Straße: _____

Ort/Ortsteil: _____

Telefon: _____

Bitte
ausreichend
frankieren

**REMONDIS GmbH & Co. KG //
Region Rheinland //
NL Rhein-Erft
Tonstraße 1

50374 Erftstadt**

Abholkarte zum Termin _____ (Datum siehe Abfallkalender)

Anzahl	<input style="width: 30px; height: 30px;" type="text"/> Stück Elektro- und Elektronikgroßgeräte Kühlgeräte, Herd, Waschmaschine, Fernseher, Computer
Anzahl	

Bemerkungen: _____

Liebe Kunden!

Die Anmeldekarte muss **4 Werktage vor dem Abfuhrtermin bei der Entsorgungsfirma eingegangen sein**. Wir empfehlen außerdem, die Postlaufzeit von ca. 14 Tagen zu beachten.

Mein Abfuhrbezirk (Bitte eintragen)

Wir/ich bestelle(n) die Bio-Tonne für die separate Sammlung kompostierbarer Bioabfälle

_____ St. mit 80 l
 _____ St. mit 120 l
 _____ St. mit 240 l

Unterschrift Mieter Ort, Datum

Unterschrift Eigentümer (unbedingt erforderlich) Ort, Datum

Die Bio-Tonne wird gemeinsam mit folgendem Nachbarn genutzt:

Vor-/Zuname Straße/Hausnummer

Abholkarte zum Termin _____ (Datum siehe Abfallkalender)

Anzahl	<input style="width: 30px; height: 30px;" type="text"/> Stück Elektro- und Elektronikgroßgeräte Kühlgeräte, Herd, Waschmaschine, Fernseher, Computer
Anzahl	

Bemerkungen: _____

Liebe Kunden!

Die Anmeldekarte muss **4 Werktage vor dem Abfuhrtermin bei der Entsorgungsfirma eingegangen sein**. Wir empfehlen außerdem, die Postlaufzeit von ca. 14 Tagen zu beachten.

Mein Abfuhrbezirk (Bitte eintragen)

Abholkarte zum Termin _____ (Datum siehe Abfallkalender)


Anzahl	<input style="width: 30px; height: 30px;" type="text"/> Stück Elektro- und Elektronikgroßgeräte Kühlgeräte, Herd, Waschmaschine, Fernseher, Computer
Anzahl	

Bemerkungen: _____

Liebe Kunden!

Die Anmeldekarte muss **4 Werktage vor dem Abfuhrtermin bei der Entsorgungsfirma eingegangen sein**. Wir empfehlen außerdem, die Postlaufzeit von ca. 14 Tagen zu beachten.

Mein Abfuhrbezirk (Bitte eintragen)



Name/n Mieter/Mietergemeinschaft

Straße, Hausnummer

50389 Wesseling-

Stadtteil

Telefon

Name, Vorname Eigentümer

Straße, Hausnummer

PLZ, Wohnort

Telefon/Telefax

Bestellkarte
Bio-Tonne
Bitte einsenden an

Bitte
ausreichend
frankieren

Antwort

Entsorgungsbetriebe
Wesseling
Brühler Straße 95
50389 Wesseling

Absender:

Name:

Straße:

Ort/Ortsteil:

Telefon:

Bitte
ausreichend
frankieren

REMONDIS GmbH & Co. KG //
Region Rheinland //
NL Rhein-Erft
Tonstraße 1

50374 Erftstadt

Absender:

Name:

Straße:

Ort/Ortsteil:

Telefon:

Bitte
ausreichend
frankieren

REMONDIS GmbH & Co. KG //
Region Rheinland //
NL Rhein-Erft
Tonstraße 1

50374 Erftstadt

Absender:

Name:

Straße:

Ort/Ortsteil:

Telefon:

Bitte
ausreichend
frankieren

REMONDIS GmbH & Co. KG //
Region Rheinland //
NL Rhein-Erft
Tonstraße 1

50374 Erftstadt

Altglas

Durch die Sammlung und Wiederverwertung von Altglas können aus gebrauchten Glasverpackungen neue Flaschen hergestellt werden. Bitte benutzen Sie die Altglascontainer für Weiß-, Grün- und Braunglas und leisten Sie dadurch einen Beitrag zur Einsparung wertvoller Energie.

In der Stadt Wesseling haben die **Dualen Systeme** die Firma **Schönmackers Umweltdienste** mit der Sammlung der Glasverpackungen beauftragt: Info-Hotline für

Reklamationen bezüglich der Leerung:
0 800 / 888 43 73.

Ist der Standort verschmutzt?

Bitte benachrichtigen Sie die Abfallberatung der Entsorgungsbetriebe Wesseling: **0 22 36 / 94 42 41**



Was gehört in die Glascontainer?

Restentleerte Glasflaschen und -verpackungen, die Sie nicht gegen Pfand zurückbringen können, z.B. Marmeladen- und Gurkengläser, Glasflaschen für Speiseöl, Essig, Saucen. Blaue Gläser oder Gläser, die nicht farblich zuzuordnen sind, bitte in den Grünglascontainer!



Was gehört nicht in den Glascontainer?

Keramik, Steingut- und Porzellanteile, Fenster- und Spiegelglas, Leuchtstoffröhren, Glühbirnen

Glascontainer-Standorte

Wesseling-Stadt

- Mühlenweg / vor dem Jüdischen Friedhof
- Am Neuen Garten / Gartenstraße
- Parkplatz Dreilindenstraße
- Mainstraße / St. Marien
- Westring gegenüber Im Grund
- Wilhelm-Rieländer-Straße
- Hubertusstraße / Parkstreifen / Friedhof
- Nordstraße / Grüner Weg – Parkplatz
- Hubertusstraße / Moschee

- Hubertusstraße gegenüber Franzstraße
- Westerwaldstraße / Lahnstraße
- Jahnstraße

Wesseling-Keldenich

- Im Blauen Garn / Detmolder Straße
- Im Blauen Garn / Aachener Straße
- Im Blauen Garn / gegenüber Neusser Straße
- Mühlenweg gegenüber Traunsteiner Straße
- Kronenweg / An der Elsmar
- Roisdorfer Straße / Kronenweg
- Geibelstraße / Sudermannweg
- Klobbotzstraße / Sechtemer Straße
- Paul-Klee-Straße / Emil-Nolde-Straße
- Sportplatz Entenfang
- Eichholzer Straße / Pützstraße
- Düsseldorfer Straße / Neusser Straße
- Mertener Straße / Waldorfer Straße
- West-Devon-Straße

Wesseling-Berzdorf

- Entenfangstraße / Hauptstraße
- Brigidastraße / Hauptstraße
- Im Kleinen Mülchen / Hauptstraße
- Im Kleinen Mülchen / Nähe Lippestraße
- Espenweg gegenüber H. Nr. 21
- Industriestraße / Gewerbestraße
- Parkplatz Falkenweg

Wesseling-Urfeld

- Waldstraße gegenüber Bröhlstraße
- Kläranlage Weidenweg



Wichtige Hinweise

- Um eine unnötige Belästigung der Anwohner in der Nähe von Glascontainer-Standorten zu vermeiden, bitte die Einwurfzeiten beachten:
werktags: 8:00 – 13:00 Uhr und 15:00 – 19:00 Uhr
- Glascontainer sind keine Müllabladepunkte. Bitte stellen Sie keine Abfälle neben die Container!
- Einen Stadtplan mit allen Glascontainer-Standorten finden Sie auf unserer Homepage:
www.entsorgungsbetriebe-wesseling.de
(unter Abfall / Abfallentsorgung / Glascontainer).

Straßenreinigung / Winterdienst

Die durch die Stadt gereinigten Straßen (Straßen nach Anlage 2 Kategorie S1 - S3 der Straßenreinigungs- und Gebührensatzung) werden 14-tägig an den folgenden Tagen (in der Regel dienstags bzw. mittwochs) gereinigt:

Innenstadt und Keldenich

14.01., 28.01., 11.02., 25.02., 11.03., 25.03., 08.04., 22.04., 06.05., 20.05., 03.06., 17.06., 01.07., 15.07., 29.07., 12.08., 26.08., 09.09., 23.09., 07.10., 21.10., 04.11., 18.11., 02.12., 16.12., 30.12.2025

Urfeld und Berzdorf

02.01., 15.01., 29.01., 12.02., 26.02., 12.03., 26.03., 09.04., 23.04., 07.05., 21.05., 04.06., 18.06.; 02.07., 16.07., 30.07., 13.08., 27.08., 10.09., 24.09., 08.10., 22.10., 05.11., 19.11., 03.12., 17.12.2025

Hierbei kann es in Abhängigkeit von der Witterung zu Verschiebungen kommen.

Bei Schnee- und Eisglätte sorgt ersatzweise ein Winterdiensteseinsatz für Sicherheit auf den Straßen.

Der vorbeugende Einsatz von Streusalz ist im gesamten Stadtgebiet untersagt.

Bei Straßen nach Anlage 2 Kategorie S4 dieser Satzung ist die Reinigungspflicht und der Winterdienst auf die Anlieger übertragen.

Fundstelle im Internet:

www.entsorgungsbetriebe-wesseling.de

(unter: Straßenreinigung)

Hier finden Sie detaillierte Informationen zu Satzungsregelungen und sonstigen rechtlichen Bestimmungen sowie auch zu den Gebühren.

**Fragen hierzu beantwortet Ihnen auch der Bereich Straßenreinigung:
Tel. 0 22 36 / 94 42 41.**

Schadstoffsammlung

Gefährliche Abfälle aus Privathaushalten und aus Kleingewerbetrieben in haushaltsüblicher Menge und Art können beim **Schadstoffmobil** abgegeben werden. Darüber hinaus nimmt das Schadstoffmobil **auch glasgaltige Elektrokleingeräte** – wie Föhn, Bügel-eisen, Toaster usw. – an.

☺ Was sind gefährliche Abfälle?

Gefährliche Abfälle, wie z.B. Abbeizer, Abflussreini-ger, Altöl, Batterien, Chemikalien, Desinfektionsmittel, Düngemittel, Farben, Fotochemikalien, Holzschutzmittel, Insektenbekämpfungsmittel, Lacke, Leuchtstoffröhren, Lösungsmittel, Medikamente, Pflanzenschutzmittel, säurehaltige Reinigungsmittel, Spraydosen

📌 Wichtige Hinweise

▪ **Das Schadstoffmobil fährt an zwei Tagen im Monat jeweils drei Standorte an:**

A

Am

23.1., 20.2., 20.3., 17.4., 22.5., 18.6., 24.7., 21.8., 18.9., 23.10., 20.11. und 11.12.2025

steht das Schadstoffmobil von

8:30 – 10:30 Uhr	in Wesseling , Kölner Straße / Uferstr.
11:00 – 13:00 Uhr	in Wesseling , Parkstreifen Friedhof Hubertusstraße (gegenüber Ulmenstraße)
14:00 – 16:00 Uhr	in Urfeld , Platz Weißbarth (Rheinstraße gegenüber Nr. 172 +174)

B

Am

25.1., 22.2., 22.3., 26.4., 24.5., 21.6., 26.7., 23.8., 20.9., 25.10., 22.11. und 13.12.2025

steht das Schadstoffmobil von

8:30 – 10:30 Uhr	in Keldenich , Wiesenweg / Klobbotzstraße
11:00 – 13:00 Uhr	in Keldenich , Parkplatz Kronenweg/Roisdorfer Straße
13:30 – 15:30 Uhr	in Berzdorf , Hauptstraße / Dorfplatz.

- Schadstoffe und Elektrokleingeräte dürfen nicht unbeaufsichtigt an den Standplätzen des Schadstoffmobils abgestellt werden.
- Bewahren Sie gefährliche Abfälle (an Warnhinweisen und Gefahrensymbolen erkennbar) möglichst in Originalgebinden auf.
- Schütten Sie keine Chemikalienreste zusammen. Die Reaktionen der unterschiedlichen Chemikalien können gefährlich sein.

Altöl

Nach der **Altölverordnung** ist jeder Händler, der Motorenöl verkauft, verpflichtet, die gleiche Menge an Altöl (gegen Vorlage der Verkaufsquittung) wieder entgegenzunehmen.

Aufgrund der Tatsache, dass Altöle die Umwelt erheblich gefährden können, werden sie dennoch beim Schadstoffmobil kostenlos angenommen. Jedoch helfen Sie mit, die Kosten für die Abfallentsorgung zu verringern, wenn Sie – entsprechend der gesetzlichen Regelung – Altöl dort zurückgeben, wo Sie es gekauft haben.

Altmedikamente

Alte oder nicht mehr benötigte Medikamente können Sie bei einigen Wesseling Apotheke oder auch beim Schadstoffmobil abgeben. So gelangen sie nicht in falsche Hände.

Altfahrzeug-Gesetz

Nach dem **Altfahrzeug-Gesetz** können Autobesitzer ihre schrottreifen Fahrzeuge kostenlos an Hersteller und Importeure zurückgeben.

Wenn Sie als Autobesitzer Ihr Auto stilllegen möchten, ist ein Verwertungsnachweis des Demontagebetriebs bei der Zulassungsbehörde vorzulegen. Das Auto darf nur einer anerkannten Annahmestelle, einer anerkannten Rücknahmestelle oder einem anerkannten Demontagebetrieb überlassen werden.

📌 Tipp:

Die Gemeinsame Stelle Altfahrzeuge (GESA) der Länderarbeitsgemeinschaft nennt Ihnen anerkannte Anlagen: www.altfahrzeugstelle.de.

Batteriegesetz

Aufgrund des **Batteriegesetzes** ist der Handel verpflichtet, von ihm vertriebene Batterien nach Gebrauch vom Kunden unentgeltlich zurückzunehmen und den Herstellern zur Verwertung bzw. Beseitigung zu überlassen. Gleichzeitig besteht die Verpflichtung für den Verbraucher, die Altbatterien an den Handel oder beim Schadstoffmobil zurückzugeben.

Beim Verkauf von Autobatterien an Endverbraucher wird ein Pfand erhoben, es sei denn, der Endverbraucher gibt beim Kauf eine alte Starterbatterie zurück.

Tipps zur Abfallvermeidung

In einem Jahr fallen in der Stadt Wesseling derzeit rund 10.000 t an Restabfällen und Sperrgut an. Im Schnitt ist jede Person mit 265 kg pro Jahr an diesem Müllberg beteiligt. Durch Ihr Einkaufsverhalten können Sie dazu beitragen, Abfälle zu vermeiden!

i Hierzu einige Tipps:

- Bitte vergessen Sie beim Einkaufen nicht das Netz, den Korb oder die Tasche.
 - Kaufen Sie möglichst unverpackte oder sparsam verpackte Ware. Ab dem 01.07.2024 ist im Rahmen der Novellierung des Verpackungsgesetzes vorgesehen, dass bei verringertem Inhalt eine gleichbleibend große Verpackung unzulässig ist.
 - Größere Portionen und Konzentrate bedeuten weniger Abfall. So entsprechen z. B. 27 Döschen Kaffeesahne einer 200 g Flasche.
 - Mehrwegsysteme, Zapf- und Nachfüllsysteme verringern den Abfallberg.
 - Vermeiden Sie Wegwerfartikel wie Einwegfeuerzeuge oder Einweggeschirr.
 - Langlebige, reparaturfreundliche Qualitätsprodukte machen sich oft gegenüber kurzlebigen Produkten bezahlt. Nutzen Sie das Wesseling Repair-Cafè.
 - Schützen Sie sich vor der Werbeflut im Briefkasten durch einen Aufkleber „Bitte keine Werbung“.
- **Gut erhaltene Möbel, Elektro- und Elektronikgeräte können weitergegeben werden.**

Zur Abholung ist gerne die „**Lichtblick-Wesseling**“ GmbH ansprechbar:
Tel. 0 22 36 / 84 29 18
E-Mail: LichtblickWS@web.de.

Tipps zur Abfallverwertung

Nicht vermeidbare Abfälle sollten möglichst der Verwertung zugeführt werden. Zahlreiche Möglichkeiten der Abfallverwertung sind in diesem Abfallkalender bereits dargestellt.

i Hier noch eine weitere Anregung zur Abfallverwertung:

Korken

In Deutschland landen jährlich mehr als eine Milliarde Korken im Müll. Zum Wegwerfen ist dieses Naturprodukt viel zu schade! Die getrennte Sammlung von Kork macht dessen Verwertung, z. B. als Schütt- und Dämm-Material, möglich.

Korken können im **Bürgeramt** der Stadt Wesseling abgegeben werden. Melden Sie sich bitte bei der Rathaus-Info:

Montag	7:30 – 16:00 Uhr
Dienstag	7:30 – 18:00 Uhr
Mittwoch	7:30 – 12:00 Uhr
Donnerstag	7:30 – 16:00 Uhr
Freitag	7:30 – 12:30 Uhr

Auch der **Betriebshof, Erfstraße 120**, nimmt Korken an:

Montag bis Freitag	7:00 – 11:30 Uhr
Montag bis Donnerstag	12:30 – 14:00 Uhr

Bauabfälle

Zu den Bauabfällen gehören Gegenstände, die fest mit dem Gebäude oder Grundstück verbunden waren: z. B. Fenster, Türen, Teile der Heizungs- und Sanitärinstallation, Zäune etc. Bauabfälle sind vom Besitzer eigenverantwortlich zu entsorgen.

Illegale Abfallablagerung auf öffentlichen Flächen und sonstige Schadensmeldungen

Die Bürgerinnen und Bürger der Stadt Wesseling können auf ein umfangreiches Angebot zur Abfallentsorgung zurückgreifen. Dennoch lagern manche Mitbürger ihren Müll einfach „wild“ im Stadtgebiet ab. Vermischte Abfälle, unangemeldet einfach abgestellt, stören nicht nur die Anlieger, sondern auch die ordnungsgemäße Entsorgung. Hierdurch verursachte Kosten bezahlen letztlich alle Bürgerinnen und Bürger der Stadt, denn sie werden über die Abfallgebühren getragen.

Auf der Startseite der städtischen Internetseite www.wesseling.de finden Sie den Zugang zum **Onlineportal „Bürger melden online“**.

Hier können auch Hinweise auf Abfallablagerungen auf einem der Allgemeinheit zugänglichen Grundstück mitgeteilt werden. Eine Kartenübersicht ermöglicht es, den Fundort anzuzeigen. Auch können Fotos hochgeladen und die Meldungen somit dokumentiert werden. Wir sichern Ihnen eine rasche Bearbeitung Ihrer Meldung hinsichtlich solcher Ablagerungen zu. Wir bitten aber um Verständnis dafür, dass die Entsorgungsbetriebe Wesseling mit den Abfallgebühren der Bürgerinnen und Bürger keine Abfälle von Grundstücken entsorgen können, wenn Andere hierzu verpflichtet sind (Privatgrundstücke bzw. Grundstücke Dritter). Daher wird vorrangig nach dem Verursacher gesucht, ehe der Entsorgungsauftrag erteilt wird.

Das satzungswidrige Ablagern von Abfällen ist eine Ordnungswidrigkeit, die mit einem Bußgeld bis zu 50.000 Euro bestraft werden kann.

NEU in 2025

Ansprechpartner der Entsorgungsbetriebe Wesseling im Bereich Abfall

- Beschwerdemanagement, Sperrgut, Wilder Müll und Anmeldung/Änderungsmeldung/Verlustmeldung
Abfallgefäße: Frau Gebtsattel
Tel. 02236 - 94 42 42
KGebtsattel@Wesseling.de
- Abfallberatung für Abfälle aus Haushaltungen:
Frau Köpke-Strauß
Tel. 02236 – 94 42 41
NKoepke-Strauss@Wesseling.de

Unser Tipp:

Bereitet der Abfall Sorge und Kummer,
dann wählen Sie einfach unsere Nummer:

Wir helfen Ihnen gern weiter, Ihre Abfälle zu entsorgen. Während unserer Öffnungszeiten sind wir für Ihre Anliegen für den kommunalen Haushaltsabfall kompetente Ansprechpartner.

Abfallberatung für gewerbliche Abfälle erhalten Sie beim Rhein-Erft-Kreis Untere Abfallwirtschaftsbehörde

Tel.: 02271 83 – 17068 oder -17072

„Tonnenalarm“ – unser neuer Online-Service

Was gehört in den Altkleidercontainer?

Die Entsorgungsbetriebe Wesseling möchten auch im Abfallbereich den Digitalisierungstrend der Zeit aufnehmen und das Informationsmedium ‚Abfallkalender‘ umwelt- und ressourcenschonend anbieten, um Energieeinsparpotentiale auszuschöpfen.

Der Abfallkalender 2025 wird den Haushalten und Kleingewerbebetriebe übermittelt, die unserem Begleitschreiben zum Gebührenbescheid 2023 gefolgt sind, und bei uns die Anzahl der benötigten Druckexemplare angemeldet haben.

Zusätzlich wurde im Januar 2024 der Kunden- und Bürgerservice auf der Homepage der Stadtwerke Wesseling (www.stadtwerke-wesseling.de unter der Rubrik Abfallkalender ganz nach unten scrollen) um die Serviceeinheit „Tonnenalarm“ erweitert. Nutzer können nach der Eingabe ihres Stadtteils und der Straße die Abfallabfuhrtermine in ihrem Bezirk für den aktuellen Kalendermonat sichten.

Wichtige Änderung bei der Anmeldung von anmeldepflichtigen Abfällen

Ab 2025 Anmeldekarten in Papierform

Grund: Die lange Postlaufzeit der bislang üblichen Anmeldepostkarten brachten Frust und Ärger statt einer unkomplizierten Anmeldung.

Lösung: Die Anmeldekarte muss 4 Tage vor dem Abfuhrtermin bei der Entsorgungsfirma eingegangen sein. Wir empfehlen außerdem, die Postlaufzeit von ca. 14 Tagen zu beachten.

Online-Anmeldungen:

Bitte achten Sie auf die Fristwahrung!

Ihre Anmeldung muss spätestens **zwei Werktagen vor dem Abholtermin zum Dienstbeginn 7.00 Uhr vorliegen.**

Dies bedeutet, dass für Abfuhrtermine am Mittwoch die Anmeldung am Montag bis 6.59 Uhr online versandt sein muss. Beachten Sie weiterhin die Verlängerung der Frist bei Feiertagen. Beispiel: Ist der Montag oder Dienstag ein Feiertag muss die Anmeldung bereits am Freitag bis 6.59 Uhr vorliegen. Beachten Sie die Anmeldefristen unbedingt bei Ihrer Onlineanmeldung.

Zu spät eingegangene Anmeldungen können leider keine Beachtung bei der Tourenplanung finden.

Bei Anmeldung als Vertreter ist der Haushalt anzugeben, für den die Anmeldung erfolgen soll.

Altkleidersammlung

Wesseling führt erstmalig eine eigene kommunale Altkleidersammlung durch

Um die Vermüllung im Umfeld der Altkleidercontainer gering zu halten, bestehende Altkleidersammlungen nicht zu verdrängen, haben sich die Entsorgungsbetriebe Wesseling dafür entschieden, auf dem abschließbaren Gelände des Betriebshofs zweimal im Jahr eine Altkleidersammlung durchzuführen.

Wesselingener Bürger haben die Möglichkeit kostenfrei ihre Altkleider beim Betriebshof abzugeben.

Wann?

Frühjahr: vor den Osterferien
07.04.2025 – 11.04.2025
von 8.00 Uhr bis 11.00 Uhr

Herbst: vor den Herbstferien
06.10.2025 – 10.10.2025
von 8.00 Uhr bis 11.00 Uhr

Wo? Betriebshof der Entsorgungsbetriebe Wesseling
Erfstraße 120 in Wesseling
Tel.: 02236 - 38470

Verhalten auf Betriebsgelände

Der Einwurf in die Container darf nur im Beisein eines Mitarbeiters vom Betriebshof erfolgen.

Den Weisungen der Mitarbeiter des Betriebshofs ist Folge zu leisten.

Transportbehältnisse (Körbe, Müllsäcke) sind wieder mitzunehmen. Es dürfen ausschließlich Kleidungsstücke, Textilien und paarweise gebündelte Schuhe in städtische Altkleidercontainer geworfen werden.

Es ist nicht gestattet, weiteren Abfall neben den Containern abzulagern.

Wichtig!

- Bitte nur solche Altkleider einwerfen, die auch wirklich entsorgt werden sollen.
- Achten Sie bitte sorgfältig darauf, dass Wertgegenstände entfernt sind.

Wir weisen darauf hin, dass eine nachträgliche Suche nach Privatgegenständen nicht möglich ist.

Was gehört in den Altkleidercontainer?

- Saubere und tragbare Kleidung
- Gürtel
- Hüte/Mützen, Schals, Tücher
- Schuhe paarweise gebündelt
- Gummistiefel
- Taschen aus Stoff/Leder

Was gehört nicht in den Altkleidercontainer?

- Schutzkleidung
- Teppiche/Auslegware
- Zelte
- Bettdecken/Kissen mit Kunststoff-füllung
- Bettwäsche und Bettdecken aus Naturfasern und Federfüllung
- Matratzen
- Schaumstoffhaltige Textilien
- Polster
- Mit chemischen Stoffen kontaminierte Putzlappen
- Tischdecken
- Vorhänge und Gardinen
- Bekleidung, Schuhe, Stofftiere mit fest installierten elektrischen Funktionen

Wenden Sie sich bei Fragen an unsere Abfallberatung: Tel. 02236 - 94 42 41

Hier ist Platz für Ihre Notizen:

Abfall von A - Z richtig entsorgt

Bitte beachten Sie auch unser umfangreiches „Abfall von A-Z“ im Internet (www.entsorgungsbetriebe-wesseling.de/Abfall)

Abfall	Entsorgungshinweise	Abfall	Entsorgungshinweise	Abfall	Entsorgungshinweise
Abbeizmittel	Schadstoffmobil	Fieberthermometer	Schadstoffmobil	Papier	
Abflussreiniger	Schadstoffmobil	(wenn quecksilberhaltig)		- sauber	Blaue Tonne
Akkus	s. Batterien	Fleckenmittel	Schadstoffmobil	- verschmutzt	Graue Tonne
Altauto	s. S. 7	Fleischabfälle (kl. Mengen)	Graue Tonne	Papiertaschentücher	Graue Tonne / Bio-Tonne
Altkleider	Altkleidersammlung	Frostschutzmittel	Schadstoffmobil	Pflanzenschutzmittel	Schadstoffmobil
	nicht mehr brauchbar: Graue Tonne	Garagentor	s. Bauabfall	Plastikfolien*	Gelbe Tonne / Gelber Sack
Altmedikamente	Schadstoffmobil/Apotheken	Gartenzaun	s. Bauabfall	Porzellan	Graue Tonne
Altöl	s. S. 7	Geländer	s. Bauabfall	Radio-Gerät**	Elektro- und Elektronikgroßgeräte
Aluminiumverpackungen*	Gelbe Tonne / Gelber Sack	Gemüsereste		Radiator (mit Öl)	Elektro- und Elektronikgroßgeräte
Asbest	„Haus Forst“ (s. S. 2)	- roh	Kompost / Bio-Tonne	Rasenschnitt	Kompost / Bio-Tonne / Grünschnitt-
Asche (kalt)	Graue Tonne	- gekocht	Bio-Tonne		abfuhr / Eigenanlieferung s. S. 4
Autoreifen	Reifenhandel	Glas (Einweg, ohne Pfand)		Rostschutzmittel	Schadstoffmobil
Autobatterien	s. S. 7	- weiß	Weißglascontainer	Sanitäranlagen	s. Bauabfall
Batterien	Rücknahmepflicht durch den Handel	- grün	Grünglascontainer	Sanitärreiniger	Schadstoffmobil
	Schadstoffmobil	- braun	Braunglascontainer	Sägespäne	Graue Tonne
Bauabfall	s. S. 8	Glühbirnen	Graue Tonne	- unbehandelt	Bio-Tonne (in kleinen Mengen)
Chemikalien	haushaltsübliche Mengen: Schadstoffmobil (bitte nicht mischen!)	Gras / Grünschnitt	Kompost /Bio-Tonne/ Grünschnitt- abfuhr / Eigenanlieferung s. S. 4	Säuren	Schadstoffmobil
Computer		Halogenlampen	Graue Tonne	Schädlings- bekämpfungsmittel	Schadstoffmobil
- Bildschirm	Elektro- und Elektronikgroßgeräte	Heizungsanlage (-körper)	s. Bauabfall	Spraydosen	Schadstoffmobil
- Tower**	Elektro- und Elektronikgroßgeräte	Holz (-zaun, -paneel etc.)	s. Bauabfall	Spüle	Sperrgut
- Drucker**	Elektro- und Elektronikgroßgeräte	Hygienetücher	Graue Tonne	Staubsaugerbeutel	Graue Tonne
Dachpappe	s. Bauabfall	Kaffeersatz/-filter	Kompost / Bio-Tonne	Styropor (Polystyrol)*	Gelbe Tonne
Desinfektionsmittel	Schadstoffmobil	Kartoffelschalen (roh)	Kompost / Bio-Tonne	Tapete	Graue Tonne / orange Abfallsäcke!
Dispersionsfarben	ausgehärtete Reste: Graue Tonne, nicht ausgehärtet: Schadstoffmobil, leere Verpackung*: Gelbe Tonne / Gelber Sack	Kartons (zerlegt)	Blaue Tonne		Sperrgut (bitte auf Karte vermerken)
		Keramik	Graue Tonne	Teppich (gebündelt)	Sperrgut
Eierschalen	Kompost, Bio-Tonne	Kohleöfen	zum Termin Elektro- und Elektronikgroßgeräte	Tierstreu	Graue Tonne
Elektrogroßgeräte	s. S. 3	Konservendosen (leer)*	Gelbe Tonne / Gelber Sack	Toilettenschüssel	s. Bauabfall
Elektrokleingeräte	s. S. 3	Korken	s. S. 8	Tür / Türzargen	s. Bauabfall
Energiesparlampen	Schadstoffmobil	Kühlschrank; Kühltruhe	Elektro- und Elektronikgroßgeräte	Verpackungen (leer)*	Gelbe Tonne / Gelber Sack
Entkalker	Schadstoffmobil	Lacke	Schadstoffmobil	(außer Glas und Papier / Pappe)	
Erdaushub (unbelastet)	s. Baustoffe	Laminat	s. Bauabfall	Waschmaschine	Elektro- und Elektronikgroßgeräte
Farbreste	Schadstoffmobil	Leuchtstoffröhren	Schadstoffmobil	Wäschetrockner	Elektro- und Elektronikgroßgeräte
Fahrrad	Sperrgut	Lösungsmittel	Schadstoffmobil	Windeln	Graue Tonne
Fenster/-glas	s. Bauabfall	Markise	s. Bauabfall	Zeitschriften	Blaue Tonne
Fernseher	Elektro- und Elektronikgroßgeräte	Matratze	Sperrgut	Zeitungen	Blaue Tonne
Fett		Möbel	Sperrgut	Zigarettenkippen	Graue Tonne
- Frittierfett	erkaltet, eingepackt: Graue Tonne	Nachtspeichergerät	Infos unter 0 22 36 / 94 42 41		
- Speiseöl	in Flasche o.ä. abfüllen: Graue Tonne	Neonröhren	Schadstoffmobil		
		Obstreste	Kompost / Bio-Tonne		
		Ölofen (restentleert)	zum Termin Elektro- und Elektronikgroßgeräte		

* Verkaufs- und Umverpackungen ** mindestens eine äußere Abmessung > 50 cm (sonst Elektrokleingerätesammlung)

Abfuhrbezirke

Bitte beachten Sie auch unseren Stadtplan mit den Abfuhrbezirken im Internet (www.entsorgungsbetriebe-wesseling.de).

Abfuhrbezirk 1 Zwischen Stadtbahnlinie 16 und Rhein sowie das Gewerbegebiet Brühler Straße / Rodenkirchener Straße und der Stadtteil Berzdorf	Abfuhrbezirk 2 Zwischen Stadtbahnlinie 16, der BAB, Brühler Straße und Ahrstraße	Abfuhrbezirk 3 Eichholzer-/Rodenkirchener Straße (L182 / K31) und südwestlich davon sowie der Stadtteil Urfeld inkl. Waldsiedlung	Abfuhrbezirk 4 Von der BAB bis zur Eichholzer- / Rodenkirchener Straße (L182 / K31) mit dem Gewerbegebiet Eichholz
Albert-Einstein-Straße Alfons-Müller-Platz Am Bungert Am Markt Am Neuen Garten Am Schulpfad Am Sioniterhof An St. Germanus Auf dem Rheinberg Auf dem Sonnenberg Bahnhofstraße Balderichstraße Bonner Straße Brühler Straße Bunsenstraße Dieselstraße Dreilindenstraße Eichsfelder Straße Gartenstraße Germanusstraße Gotenstraße Grenzgasse Grüner Weg Helmholtzstraße Hofgasse Humboldtstraße Josef-Dietz-Straße Josef-Zimmermann-Straße Katharina-Kasper-Weg Kellenstraße Kölner Straße Konrad-Adenauer-Straße- Kreuzstraße Kronenweg (v. Stadtbahnlinie 16 bis Willy-Brandt-Straße) Langgasse Leunaer Straße Liebigstraße Ludwigshafener Straße Luziastraße Maarweg Max-Planck-Straße Metzger Weg Mühlengasse Mühlenweg (L300, ehem. B9 bis Kölner Straße) Nordstraße Oberwesselingener Straße Öffgasse Otto-Wels-Platz Parkstraße Pontivystraße Poststraße (L300, ehem. B9 bis Rhein) Rodderweg Römerstraße Röntgenstraße Sebastianusstraße Südstraße Theodor-Heuss-Straße Uferstraße Willy-Brandt-Straße (außer Urfeld) sowie das Gewerbegebiet Brühler Straße / Rodenkirchener Straße und der Stadtteil Berzdorf	Ahrstraße Am Birkenhang Am Kronenbusch Am Walde An den Hochgärten Antoniusstraße Asbergweg Auf dem Mühlenberg Berzdorfer Straße Birkenstraße Bogenstraße Drachenfelsweg Eifelstraße Elsässer Straße Erfstraße Eschenweg Ferdinandstraße Flach-Flengler-Straße Franzstraße Friedensweg Friedrichstraße Georgstraße Hardtstraße Helenenstraße Hubert-Stupp-Straße Hubertusstraße Hunsrückstraße Im Grund Jahnstraße Johannesstraße Josefstraße Karlstraße Kastanienweg Köcherweg Kronenweg (v. BAB bis Stadtbahnlinie 16) Kyllstraße Lahnstraße Leuna-Platz Leybergweg Lohrbergweg Löwenburgweg Ludewigstraße Mainstraße Martinstraße Moselstraße Mühlenweg (v. BAB bis L300, ehem. B9) Nonnenstrombergweg Odenwaldstraße Ölbergweg Ottostraße Paulstraße Petersbergstraße Peterstraße Pfeilstraße Poststraße (v. BAB bis L300, ehem. B9) Raiffeisenstraße Rheintalallee Richardsstraße Rotdornweg Saarlandstraße Schützenweg Schwarzdornweg Schwarzwaldstraße Siegstraße Taunusstraße Th.-Körner-Straße Ulmenstraße Vorgebirgsstraße W.-Rieländer-Straße Weißdornweg Westerwaldstraße Westring Wilhelmstraße Wolkenburgweg Zum Birkenwäldchen	Am Dickopsbach Amselweg An der Elsmar Anton-Engels-Straße Auf dem Eichholzer Acker Bachstelzenweg Beethovenweg Biberweg Böckler Straße Bodelschwingstraße Bornheimer Weg Brahmweg Brandenburger Straße Breslauer Straße Brüsseler Straße Buchfinkenweg Bussardweg Dickopshof Dohlenweg Drompfaffenweg Drosselweg Eduard-Welty-Weg Rodenkirchener Straße Elsterweg Engelbert-Trump-Weg Ermlandweg Eulenweg Fasanenweg Finkenweg Franz-Boss-Straße Franz-Durant-Straße Friedhofsweg Fuchsweg Gleiwitzer Straße Grünberger Straße Händelweg Hans-Mock-Straße Haydnweg Heinrich-Nagel-Straße Hessenweg Igelweg Josef-Gasten-Weg Josef-Klein-Straße Josef-Mathie-Weg Karl-Hasse-Weg Karlsbader Straße Keldenicher Straße (südwestl. der K31 / L182) Ketteler Straße Kiebitzweg Kleiberweg Klobbotzstraße Kolpingstraße Krähenweg Kranichweg Kronenweg (südwestl. der K31 / L182) Kuckucksweg Lauenburger Straße Liegnitzer Straße Luxemburger Straße Marianne-Andreas-Weg Marie-Juchacz-Straße Martin-Reglin-Straße Masurenweg Max-von-Geyr-Straße Meisenweg Mozartweg Nachtigallenweg Oberdorfstraße Oppelner Straße Pfälzer Weg Pfauenweg Pommernstraße Rabenweg Rebhuhnweg Reichenberger Straße Reiherweg Richard-Schmieder-Weg Rodenkirchener Straße (außer Gewerbegebiet Rodenkirchener Straße / Brühler Straße) Rotkehlchenweg Samlandstraße Schneidermüller Straße Schnepfenweg Schubertweg Schulstraße Schwalbenweg Sechtemer Straße Sperberweg Sperlingsweg Staffelsweg Starenweg Stieglitzweg Stolper Straße Sudetenweg Thüringer Straße Ulrich-Römer-Weg Urfelder Straße (östl. d. BAB) Verdiweg Vogelsang Wachtelweg Wagnerweg Wichernstraße Wiesenweg Willi-Kreutzer-Weg Württemberger Weg Zaunkönigweg Zeisigweg und der Stadtteil Urfeld	Aachener Straße Albert-Schweitzer-Straße Alfterstraße Am Entenfang Am Schmettenstück Auenweg Badorfer Straße Balthasar-Neumann-Weg Böcklinstraße Breniger Straße Carl-Spitzweg-Straße Corinthstraße Cranachstraße Dartmoorstraße Detmolder Straße Duisburger Straße Dürerstraße Düsseldorf Straße Eckdorfer Straße Eichendorffstraße Emil-Nolde-Straße Essener Straße Feiningergeweg Fritz-Uhde-Weg Geibelstraße Gottfried-Keller-Straße Hans-Holbein-Straße Heinrich-Heine-Straße Heinrich-Zille-Weg Hemmericher Weg Herderstraße Hermann-Hesse-Straße Hermann-Löns-Straße Herseler Straße Hinter den Hecken Im Blauen Garn Im Dich Im Stockental In der Flecht Jülicher Straße Kardorfer Straße Käthe-Kollwitz-Straße Keldenicher Straße (nordöstl. der K31 / L182) Kleiststraße Konstanzer Straße Krefelder Straße Kronenweg (von der L182 / K31 bis BAB) Lenaustraße Lindauer Straße Math.-Grünewald-Weg Max-Ernst-Straße Max-Liebermann-Straße Meersburger Straße Mertener Straße Mühlenweg (von L182 / K31 bis BAB) Neusser Straße Oskar-Kokoschka-Weg Paul-Klee-Straße Pingsdorfer-Straße Pützstraße Reinhartweg Rembrandtstraße Remscheider Weg Rösdorfer Straße Rösberger Weg Rottmannweg Rungeweg Schwingelerweg Siebengebirgsstraße Stefan-Lochner-Weg Stemmlerweg Stolberger Straße Sudermannweg Talweg Tavistockstraße Traunsteiner Straße Trierer Weg Überlinger Straße Uhlandweg Unterdorfstraße Urfelder Straße (westl. d. BAB) Vermeerweg Waldorfer Straße West Devon Straße Wildiger Straße Wilhelm-Busch-Straße Zehntweg Zum Schlässchen

